

S9 Maxi

Speicherstein



Abbildung: S9 Maxi
Oberflächenveredelung:
Camina Sichtbetonoptik

Abbildung: S9 Maxi in Kombination
mit Naturstein-Bank Nero matt (ohne
Überstand)
Oberflächenveredelung:
Camina Sichtbetonoptik

Abbildung: S9 Maxi in Kombination mit Designbeton
Oberflächenveredelung: Camina Sichtbetonoptik

Standard



Tür
hochschiebbar



Front Kristall

Gesamtgewicht



kg
ca.
630 kg

Kamineinsatz

Ekko 45(45)80 h
NW-Leistung: 7 kW
Abgasstutzen: Ø 180 mm

Zubehör



SMR




Vorlegeplatte



Mehr Infos unter
www.camina-schmid.de

Naturstein und Speicherbeton



Estremos



Grigio



Jade



Marone



Mocca Creme



Nero



Nero matt



Sabbia

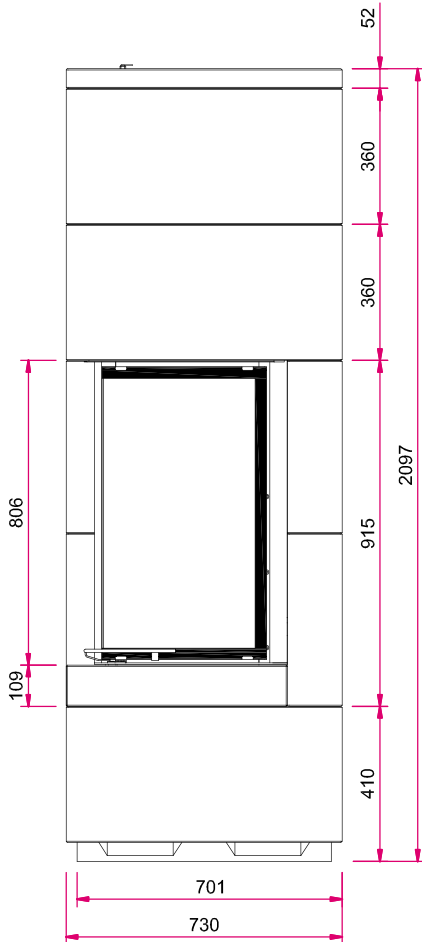


Speicherbeton

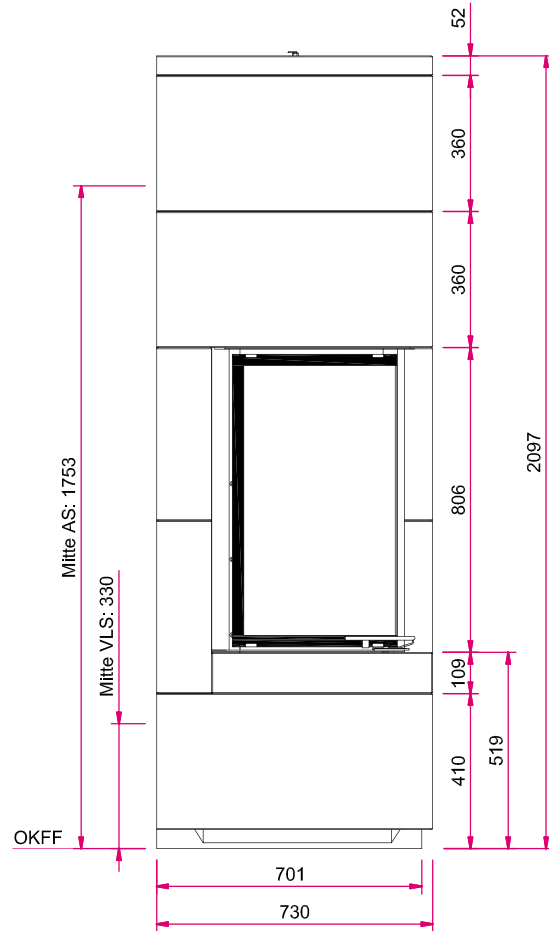


Designbeton

Frontansicht M 1:20

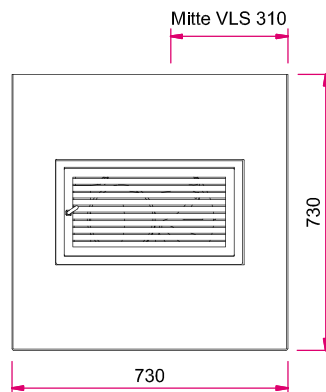


Seitenansicht links M 1:20



Hinweis: Mit optionalem Zubehör bitte die Angaben in den Preislisten beachten.
AS: Abgasstutzen, VLS: Verbrennungsluftstutzen, OKFF: Oberkante Fertigfußboden

Draufsicht M 1:20



S9 Maxi mit Naturstein-Bank (mit Überstand) Speicherstein



Abbildung: S9 Maxi
Oberflächenveredelung:
Camina Sichtbetonoptik

Abbildung: S9 Maxi in Kombination mit Naturstein-Bank Nero matt
Oberflächenveredelung: Camina Sichtbetonoptik

Standard



Tür
hochschiebbar



Front Kristall

Gesamtgewicht



kg
ca.
630 kg

Kamineinsatz

Ekko 45(45)80 h
NW-Leistung: 7 kW
Abgasstutzen: Ø 180 mm

Zubehör



SMR



Vorlegeplatte



Mehr Infos unter
www.camina-schmid.de

Naturstein und Speicherbeton



Estremos



Grigio



Jade



Marone



Mocca Creme



Nero



Nero matt



Sabbia



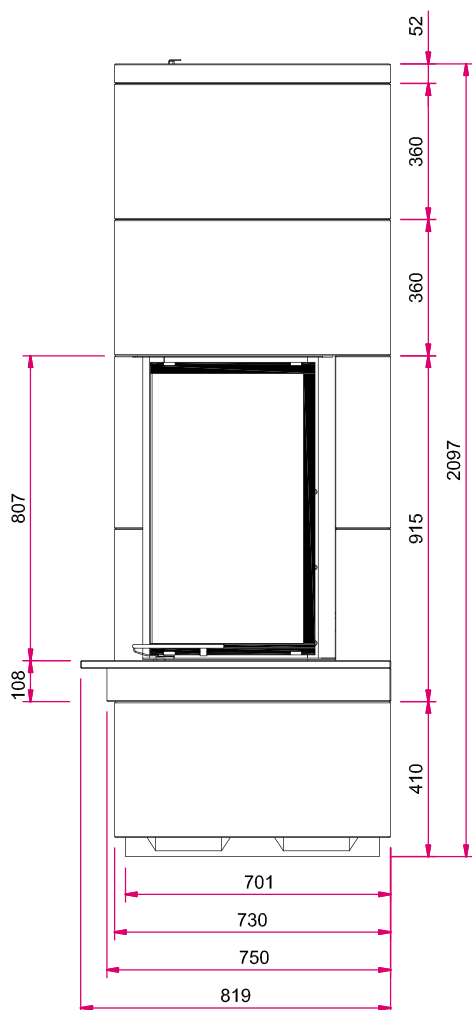
Speicherbeton



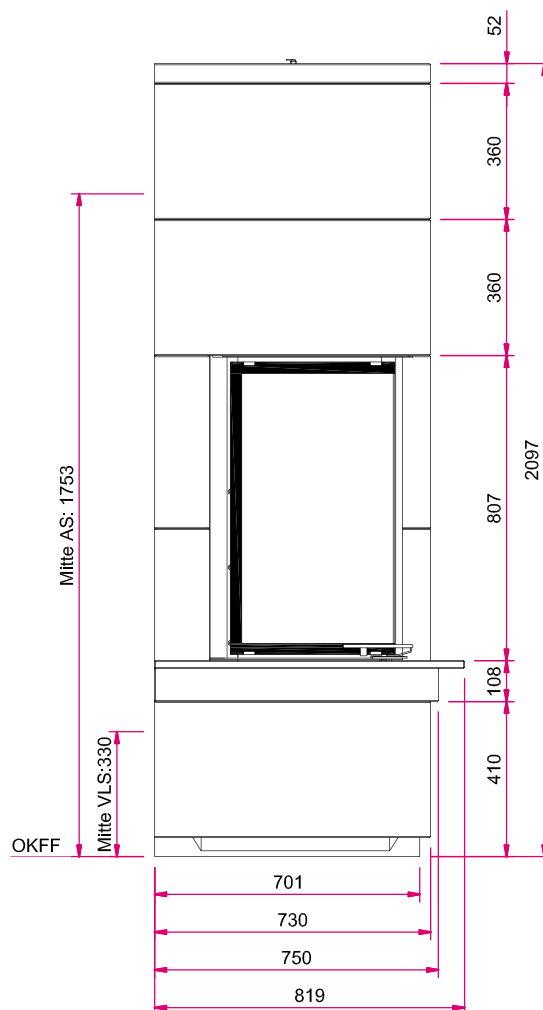
Designbeton

Maßzeichnungen S9 Maxi mit Naturstein-Bank (mit Überstand)

Frontansicht M 1:20



Seitenansicht links M 1:20



Hinweis: Mit optionalem Zubehör bitte die Angaben in den Preislisten beachten.
AS: Abgasstutzen, VLS: Verbrennungsluftstutzen, OKFF: Oberkante Fertigfußboden

Draufsicht M 1:20

