

# S7 TV Kurz mit Lina TV 4551 s/s

## Speicherstein



Abbildung: S7 TV Kurz mit Lina TV 4551 s/s  
 Oberflächenveredelung: Camina Silikatanstrich

### Standard



Tür schwenkbar  
Anschlag li./re.



Front Kristall

### Gesamtgewicht



ca.  
612 kg

### Kamineinsatz

Lina TV 4551 s/s  
 NW-Leistung: 7 kW  
 Abgasstutzen: Ø 180 mm

### Optional



Doppelverglasung



Mehr Infos unter  
[www.camina-schmid.de](http://www.camina-schmid.de)

### Zubehör



SMR



Vorlegeplatte

### Speicherbeton



Speicherbeton



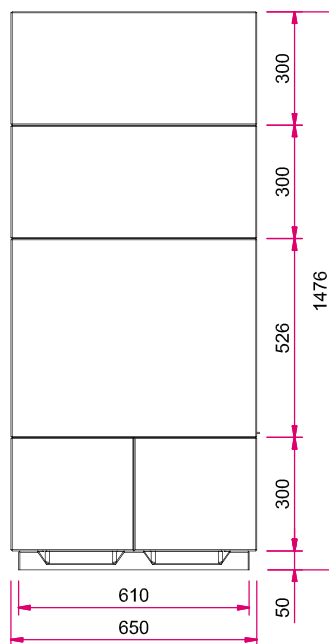
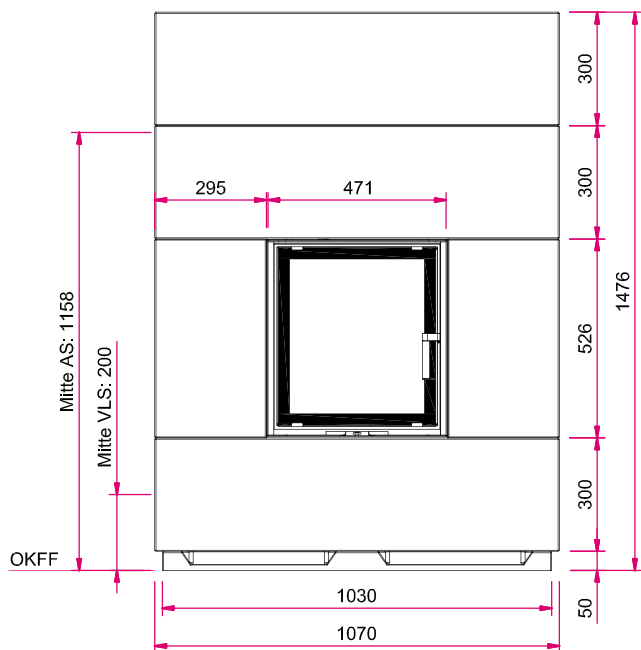
Designbeton

# Maßzeichnungen

## S7 TV Kurz mit Lina TV 4551 s/s

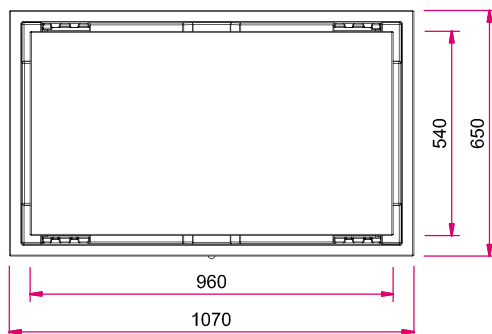
Frontansicht M 1:20

Seitenansicht links M 1:20



Hinweis: Mit optionalem Zubehör bitte die Angaben in den Preislisten beachten.  
AS: Abgasstutzen, VLS: Verbrennungsluftstutzen, OKFF: Oberkante Fertigfußboden

Draufsicht M 1:20



# S7 TV Kurz mit Lina TV 5551 s/s

## Speicherstein



Abbildung: S7 TV Kurz mit Lina TV 5551 s/s  
 Oberflächenveredelung: Camina Silikatanstrich

### Standard



Tür schwenkbar  
 Anschlag li./re.



Front Kristall

### Gesamtgewicht



ca.  
 631 kg

### Kamineinsatz

Lina TV 5551 s/s  
 NW-Leistung: 7 kW  
 Abgasstutzen: Ø 180 mm

### Optional



Doppel-  
 verglasung



Mehr Infos unter  
[www.camina-schmid.de](http://www.camina-schmid.de)

### Zubehör



SMR



Vorlegeplatte

### Speicherbeton



Speicherbeton

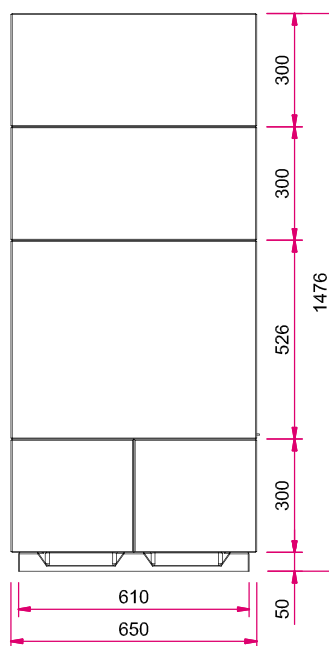
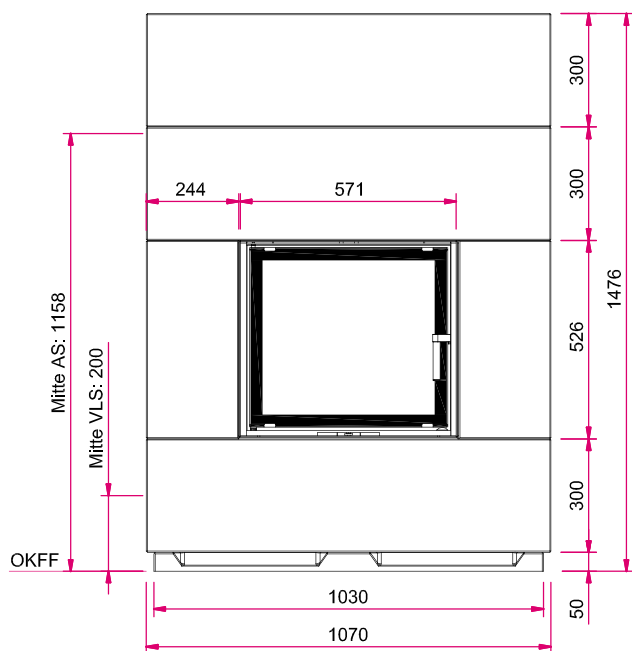


Designbeton

# Maßzeichnungen S7 TV Kurz mit Lina TV 5551 s/s

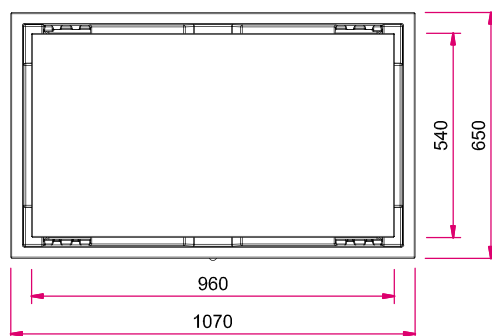
Frontansicht M 1:20

Seitenansicht links M 1:20



Hinweis: Mit optionalem Zubehör bitte die Angaben in den Preislisten beachten.  
AS: Abgasstutzen, VLS: Verbrennungsluftstutzen, OKFF: Oberkante Fertigfußboden

Draufsicht M 1:20



# S7 TV Kurz mit Lina TV 6751 s/s Speicherstein



Abbildung: S7 TV Kurz  
mit Lina TV 6751 s/s  
Oberflächenveredelung:  
Camina Silikatanstrich

Abbildung: S7 TV Kurz mit Lina TV 6751 s/s in Kombination mit Designbeton  
Oberflächenveredelung: Camina Silikatanstrich

## Standard



Tür schwenkbar  
Anschlag li./re.



Front Kristall

## Gesamtgewicht



ca.  
649 kg

## Kamineinsatz

Lina TV 6751 s/s  
NW-Leistung: 9 kW  
Abgasstutzen: Ø 200 mm



Mehr Infos unter  
[www.camina-schmid.de](http://www.camina-schmid.de)

## Optional



Doppel-  
verglasung

## Zubehör



SMR



Vorlegeplatte

## Speicherbeton



Speicherbeton

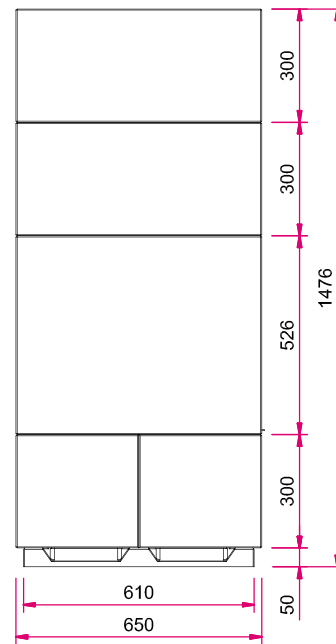
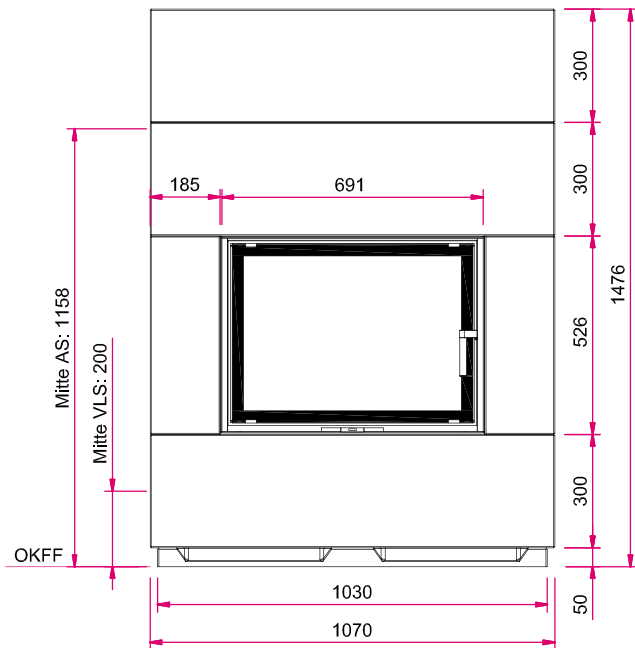


Designbeton

# Maßzeichnungen S7 TV Kurz mit Lina TV 6751 s/s

Frontansicht M 1:20

Seitenansicht links M 1:20



Hinweis: Mit optionalem Zubehör bitte die Angaben in den Preislisten beachten.  
AS: Abgasstutzen, VLS: Verbrennungsluftstutzen, OKFF: Oberkante Fertigfußboden

Draufsicht M 1:20

